

















	voti	1	2	3	4	5	6	7	8	9	10	11	12	13	14	15	16	17	18	19	%
 ITALIA SOVRANA E POPOLARE	146	10	2	3	12	3	7	9	12	2	17	4	7	7	8	5	7	13	5	13	1,63%
 NOI MODERATI	119	6	2	16	3	4	10	1	9	8	17	3	7	10	4	0	7	5	4	3	1,33%
 FORZA ITALIA	613	26	26	30	27	36	40	15	36	25	42	31	36	31	28	22	52	42	41	27	6,83%
 FRATELLI D'ITALIA	2.616	112	111	111	140	131	167	110	103	128	192	81	107	179	110	100	213	193	173	155	29,13%
 LEGA	689	23	24	28	52	30	60	34	28	38	55	14	33	34	29	7	48	45	48	59	7,67%
 ITALEXIT	286	17	12	9	18	9	15	3	6	18	28	9	7	20	10	10	28	20	12	35	3,18%
 MOVIMENTO 5S	1.238	72	52	49	69	70	87	60	58	68	94	52	46	71	54	35	89	98	47	67	13,78%
 UNIONE POPOLARE	93	5	4	3	6	4	6	4	4	8	11	4	3	7	4	1	5	3	5	6	1,04%

	voti	1	2	3	4	5	6	7	8	9	10	11	12	13	14	15	16	17	18	19	%
 PARTITO COMUNISTA ITALIANO	120	5	7	9	5	9	9	3	2	6	7	7	5	2	4	6	12	11	5	6	1,34%
 VITA	49	3	3	3	2	0	5	0	2	7	4	3	3	0	3	3	2	4	2	0	0,55%
 +EUROPA	228	18	6	7	17	9	21	9	8	12	15	5	9	15	8	6	25	15	10	13	2,54%
 ALLEANZA VERDI E SINISTRA	287	22	13	21	13	8	24	8	10	20	38	21	6	10	8	18	18	10	6	13	3,20%
 IMPEGNO CIVICO	44	5	2	5	0	4	0	4	2	0	3	1	3	1	1	2	4	2	0	5	0,49%
 PARTITO DEMOCRATICO	1.684	72	77	75	86	89	89	79	67	102	156	83	97	108	79	65	132	84	75	69	18,75%
 AZIONE - ITALIA VIVA	744	40	22	34	34	43	44	33	37	37	50	34	30	45	46	30	56	57	40	32	8,28%
 ALTERNATIVA PER L'ITALIA	25	1	2	2	1	2	3	0	0	1	0	2	0	2	0	0	2	0	5	2	0,28%